

Assemblée publique annuelle

Présentée par l'Office d'investissement des régimes de pensions
du secteur public (Investissements PSP)

Martin Glynn

*Président du conseil
d'administration*

Neil Cunningham

*Président et chef
de la direction*

Le 28 septembre 2021

PSP



Mot de bienvenue

et vue d'ensemble de la gouvernance

— Martin Glynn, président du conseil d'administration

Régimes de pensions du secteur public : les intervenants

Comités consultatifs des régimes de pensions

Fonction publique

Forces armées canadiennes

GRC

Les comités sont composés de représentants de l'employeur et de participants actifs et retraités au régime de retraite nommés par les ministres respectifs. Ils fournissent des conseils et de l'aide à leurs ministres respectifs sur les questions touchant l'application de leurs lois sur les régimes de pensions.

Participants
aux régimes



Contributions



Prestations

Gouvernement du Canada

Président du Conseil du Trésor

Responsable des comptes du régime de pension de la fonction publique ainsi que de la capitalisation et de la politique générale des quatre régimes.

Ministre de la Sécurité publique et de la Protection civile

Responsable du compte du régime de pension de la GRC

Ministre de la Défense nationale

Responsable des comptes du régime de pension des Forces canadiennes et de la Force de réserve

Services publics et Approvisionnement Canada (PSPC)

Gère l'administration quotidienne des régimes (détermine l'admissibilité, calcule et paie les prestations, etc.)

Bureau de l'actuaire en chef

Effectue des évaluations actuarielles périodiques aux fins de financement et calcule les obligations annuelles

Transfert
de fonds



PSP

Responsable de :

- gérer les fonds transférés par le gouvernement du Canada dans le meilleur intérêt des contributeurs et bénéficiaires, et
- maximiser le rendement des placements en évitant des risques de perte indus, compte tenu du financement, des politiques et des exigences des régimes de pensions.

Vue d'ensemble de la gouvernance

Parlement

- Établit le cadre de gouvernance législative (loi sur l'OIRPSP)

Gouvernement du Canada

- Politique de financement
 - Comité de la gestion de l'actif et du passif
- Communique la tolérance au risque du gouvernement (portefeuille de référence)
- Nomme 11 administrateurs externes, les membres du Comité consultatif des régimes de pensions et du Comité de nomination
- Dépose le rapport annuel

Relation
d'indépendance



PSP

(Société de la Couronne non mandataire détenue en propriété exclusive par le gouvernement du Canada)

Conseil

- Rend des décisions clés, y compris la détermination de la répartition de l'actif de PSP
- Exerce une surveillance : supervise la gestion et surveille les risques
- Fournit des idées et des conseils à la direction
- Nomme le président et chef de la direction

Direction et employés

- Élaborent et mettent en œuvre la stratégie

Nouvelles du président et chef de la direction

— Neil Cunningham

Investissements PSP

- Célèbre 20 ans d'existence.
- L' un des plus importants gestionnaires de fonds pour des régimes de pensions au Canada avec un actif net sous gestion de 204,5 milliards de dollars au 31 mars 2021.
- Près de 900 professionnels travaillant à partir des bureaux d'Ottawa, de Montréal, de New York, de Londres et de Hong Kong.
- Des portefeuilles diversifiés par classes d'actifs, par région, par industrie et par secteur.
- Reliés à l'essentiel.
- Parmi les meilleurs employeurs de Montréal pour une quatrième année consécutive.



PSP vers l'avant | Notre nouveau plan stratégique

*Être un investisseur mondial perspicace et un partenaire de choix,
sélectif sur les marchés et axé sur le long terme.*

Notre évolution
reposera sur trois
piliers
stratégiques...

**Le fonds
global d'abord**



Visionnaires

**Axé vers les
connaissances**



Avant-gardistes

**Une équipe
performante**

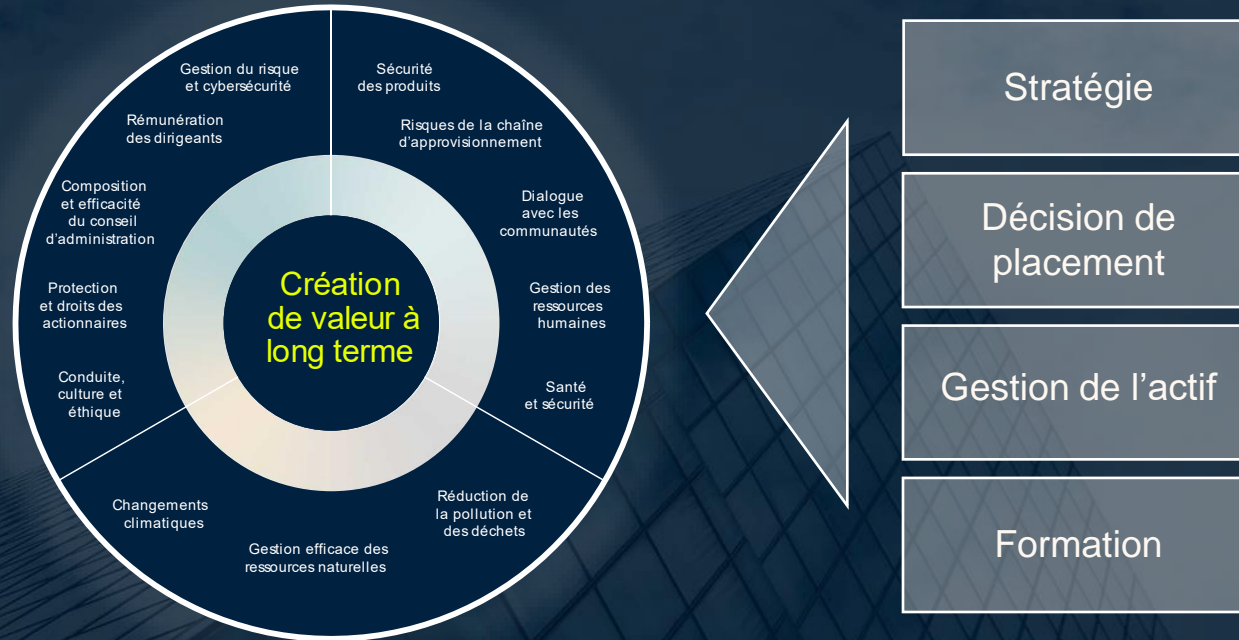


Bâtisseurs



L'investissement responsable et les facteurs ESG

Nous souhaitons améliorer le rendement des placements en s'attaquant aux risques et aux opportunités liés aux facteurs ESG





Résultats annuels pour l'exercice 2021

Faits saillants – EF 2021

18,4%

RENDEMENT NET DU
PORTEFEUILLE SUR
1 AN

9,3%

RENDEMENT NET
ANNUALISÉ SUR
5 ANS

8,9%

RENDEMENT NET
ANNUALISÉ SUR
10 ANS

11,3^{G\$ CA}

En gains de placement
cumulatifs en sus du portefeuille
de référence sur 10 ans

106,2^{G\$ CA}

En revenu de placement net
cumulé sur 10 ans (contributions
non comprises)

Rendement par rapport à l'indice de référence du
portefeuille global

Rendement net
annualisé sur 5 ans

Rendement net
annualisé sur 10 ans

Rendement par
rapport au portefeuille
de référence
Rendement net
annualisé sur 10 ans

Investissements
PSP

9.3

L'indice de
référence
du
portefeuille
global

8.3

Investissements
PSP

8.9

L'indice de
référence
du
portefeuille
global

7.8

Investissements
PSP

8.9

Portefeuille
de référence

8.2

Aperçu des classes d'actifs

Investissements
PSP

C\$ **204,5** milliards en
actif net sous
gestion

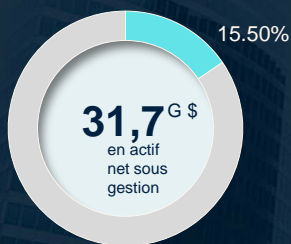
Marchés publics*



26,6 %
Taux de rendement sur un an

10,0 %
Rendement annualisé sur 5 ans

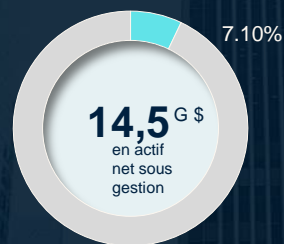
Placements privés



28,4 %
Taux de rendement sur un an

11,3 %
Rendement annualisé sur 5 ans

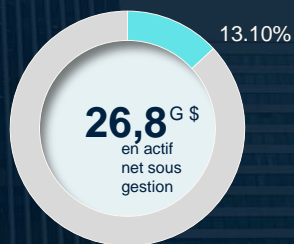
Titres de créances



10,5 %
Taux de rendement sur un an

11,7 %
Rendement annualisé sur 5 ans

Placements immobiliers



3,8 %
Taux de rendement sur un an

6,1 %
Rendement annualisé sur 5 ans

Placements en infrastructures



4,5 %
Taux de rendement sur un an

10,5 %
Rendement annualisé sur 5 ans

Placements en ressources naturelles



10,6 %
Taux de rendement sur un an

9,0 %
Rendement annualisé sur 5 ans

* Comprennent les titres des marchés publics et les titres à revenu fixe du gouvernement, mais exclut la trésorerie et les équivalents de trésorerie.
Toutes les données sont en date du 31 mars 2021.



Questions?